



ФЕДЕРАЛЬНАЯ СЛУЖБА
ГОСУДАРСТВЕННОЙ СТАТИСТИКИ

Оперативные итоги естественного движения населения Пензенской области



за январь – ноябрь 2021 года



ФЕДЕРАЛЬНАЯ СЛУЖБА
ГОСУДАРСТВЕННОЙ СТАТИСТИКИ

Оперативные итоги естественного движения населения

Пензенской области

за январь – ноябрь 2021 года

- 01 ПОКАЗАТЕЛИ ЕСТЕСТВЕННОГО ПРИРОСТА НАСЕЛЕНИЯ
- 02 ПОКАЗАТЕЛИ РОЖДАЕМОСТИ
- 03 ПОКАЗАТЕЛИ СМЕРТНОСТИ
- 04 ПОКАЗАТЕЛИ МЛАДЕНЧЕСКОЙ СМЕРТНОСТИ
- 05 ПОКАЗАТЕЛИ БРАЧНОСТИ
- 06 ПОКАЗАТЕЛИ РАЗВОДИМОСТИ

* Ежемесячные данные оперативной статистики



01



ЕСТЕСТВЕННОЕ ДВИЖЕНИЕ НАСЕЛЕНИЯ

Показатели естественного движения населения за январь – ноябрь 2021 года

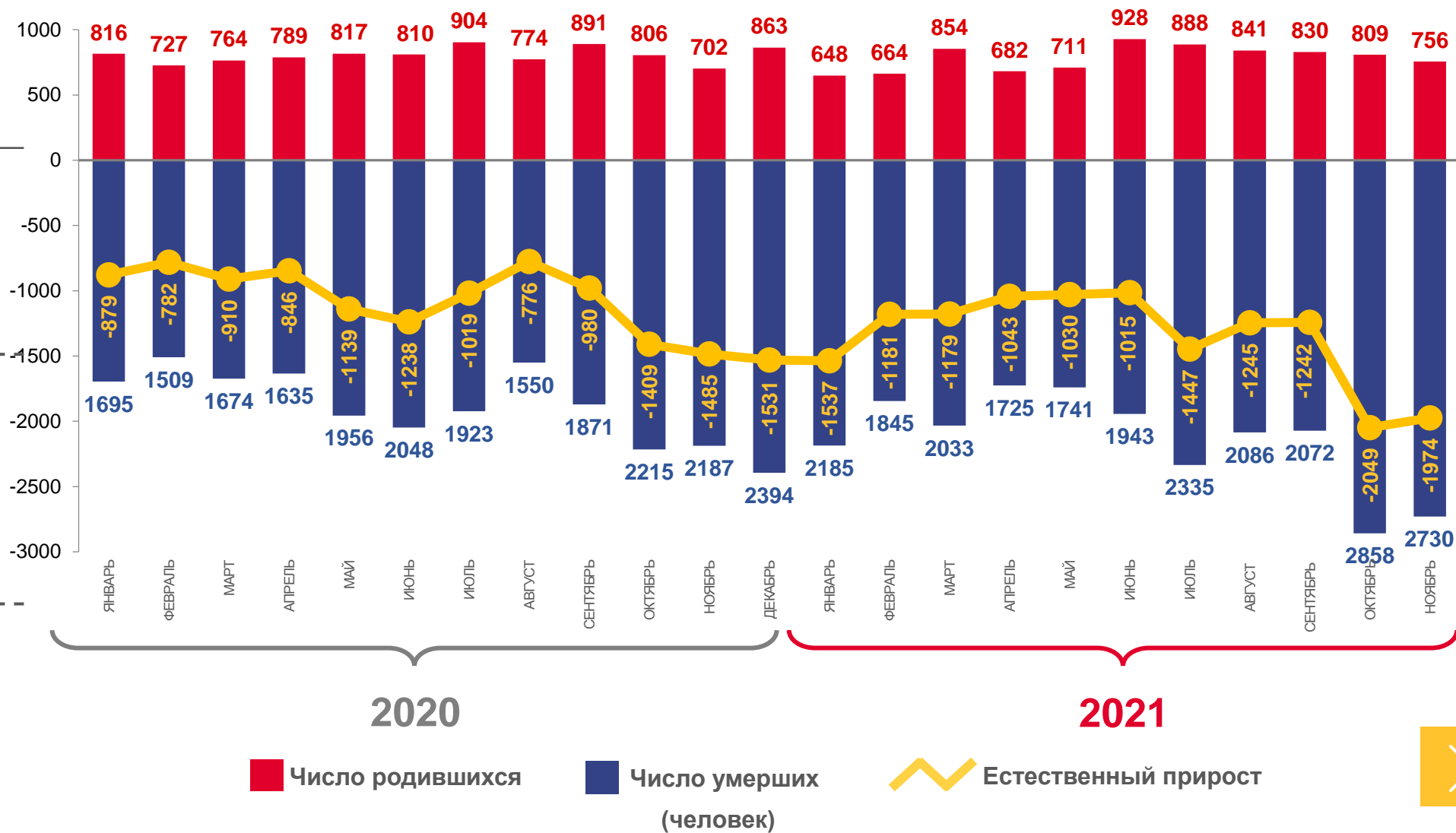
-14,9 тыс. чел.

Естественный прирост (убыль) населения

-12,8 %

в расчете на 1000 человек населения

Коэффициент естественного прироста (убыли)

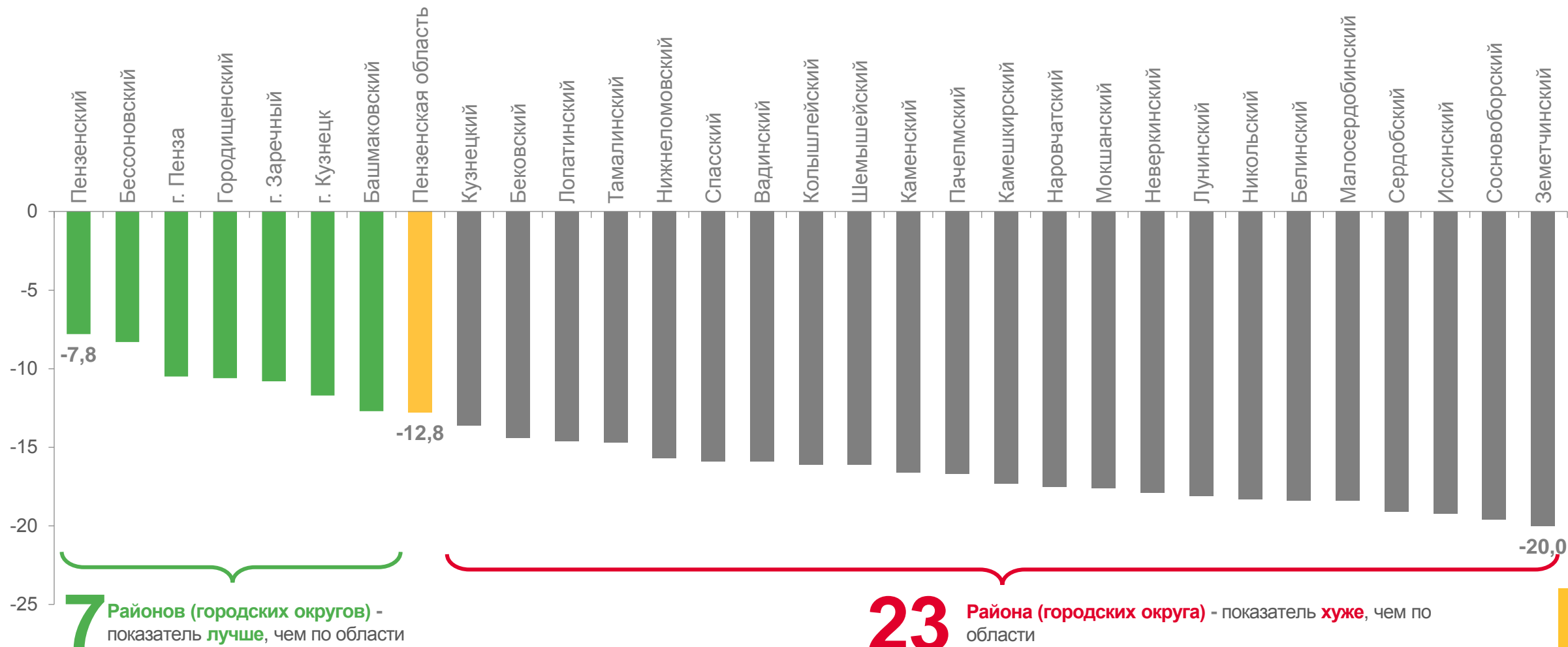




КОЭФФИЦИЕНТ ЕСТЕСТВЕННОГО ПРИРОСТА (УБЫЛИ) НАСЕЛЕНИЯ

НА 1000 ЧЕЛОВЕК НАСЕЛЕНИЯ

Городские округа и районы Пензенской области



02



ЧИСЛО ЗАРЕГИСТРИРОВАННЫХ РОДИВШИХСЯ

ЧЕЛОВЕК

Рождаемость

за январь – ноябрь 2021 года

8,6 тыс. чел.

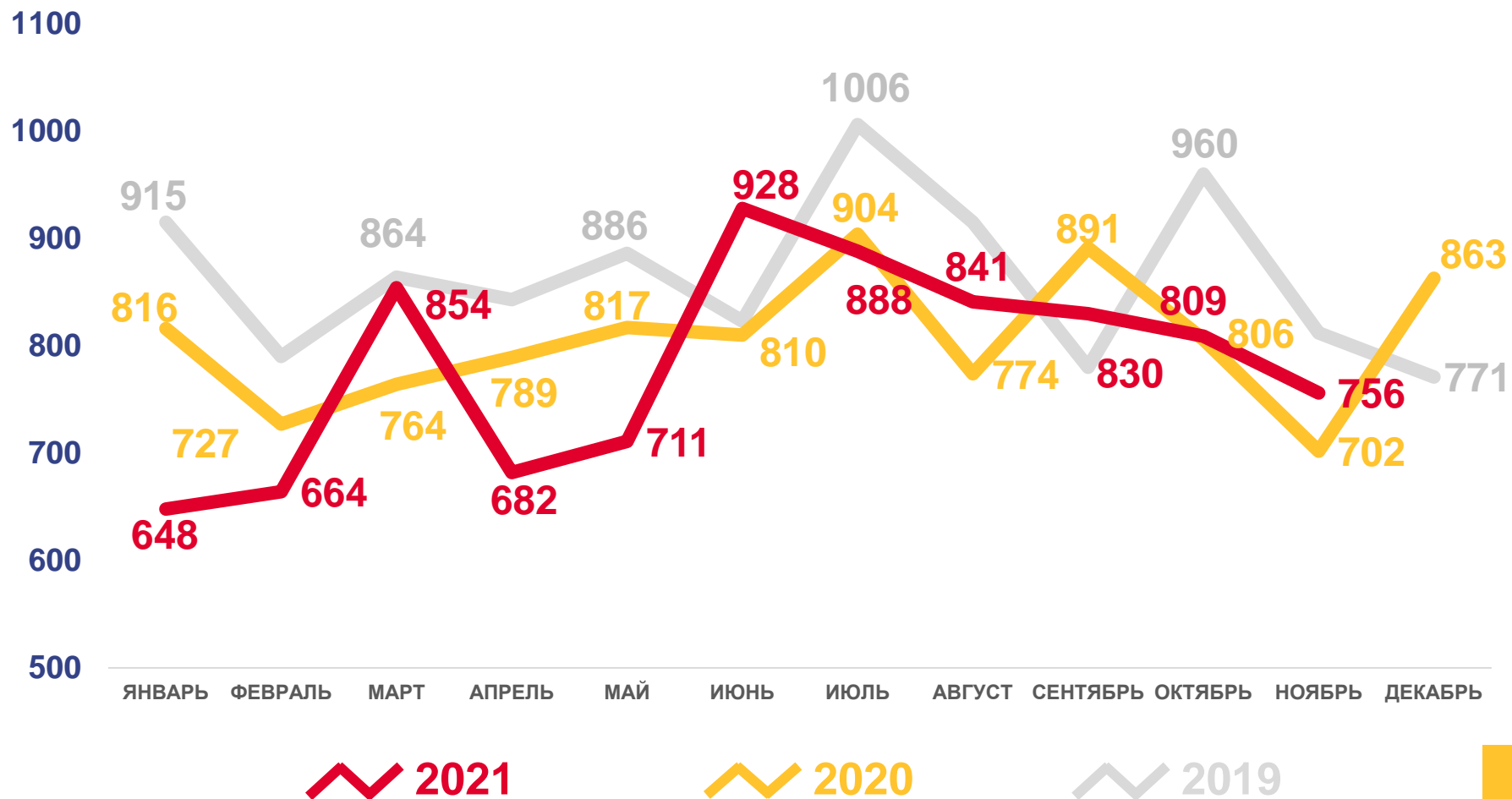
Число зарегистрированных родившихся

7,3 % в расчете на 1000 человек населения

Коэффициент рождаемости

-1,4 %

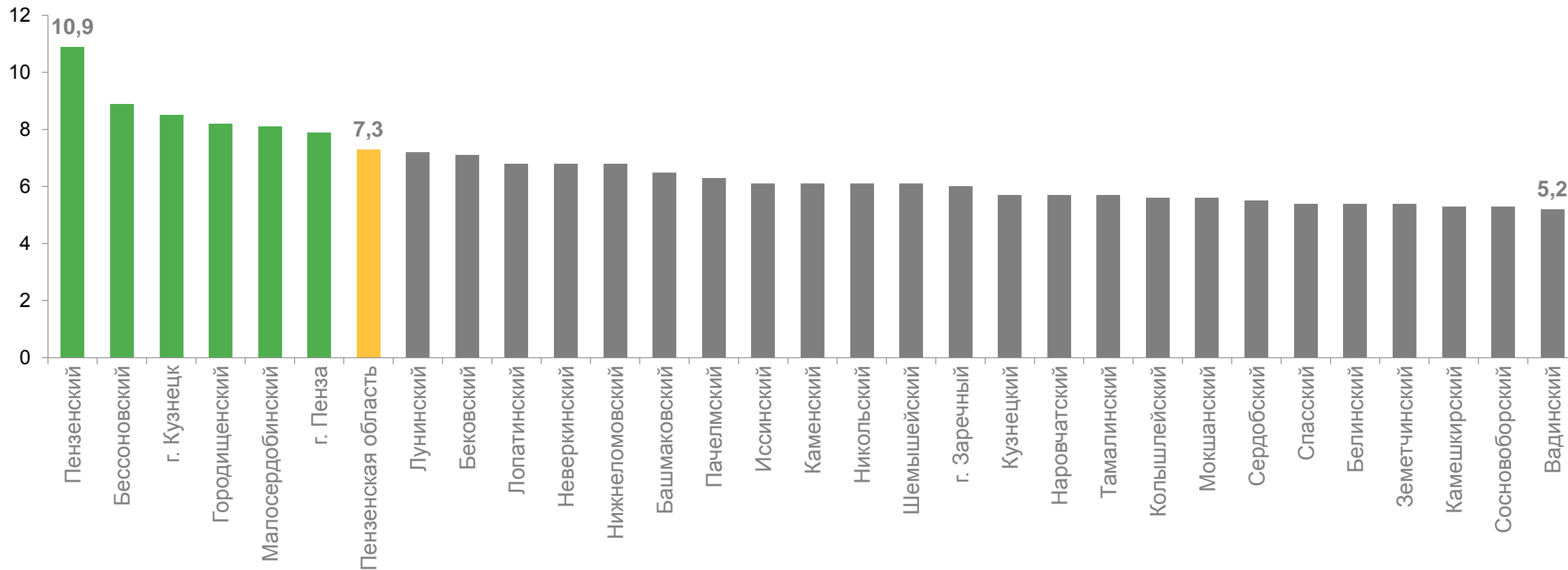
Изменение к январю – ноябрю 2020 года





КОЭФФИЦИЕНТ РОЖДАЕМОСТИ

НА 1000 ЧЕЛОВЕК НАСЕЛЕНИЯ Городские округа и районы Пензенской области



6 Районов (городских округов) – значение показателя **больше**, чем по области

24 Района (городских округа) – значение показателя **меньше**, чем по области



03



ЧИСЛО ЗАРЕГИСТРИРОВАННЫХ УМЕРШИХ

ЧЕЛОВЕК

Смертность

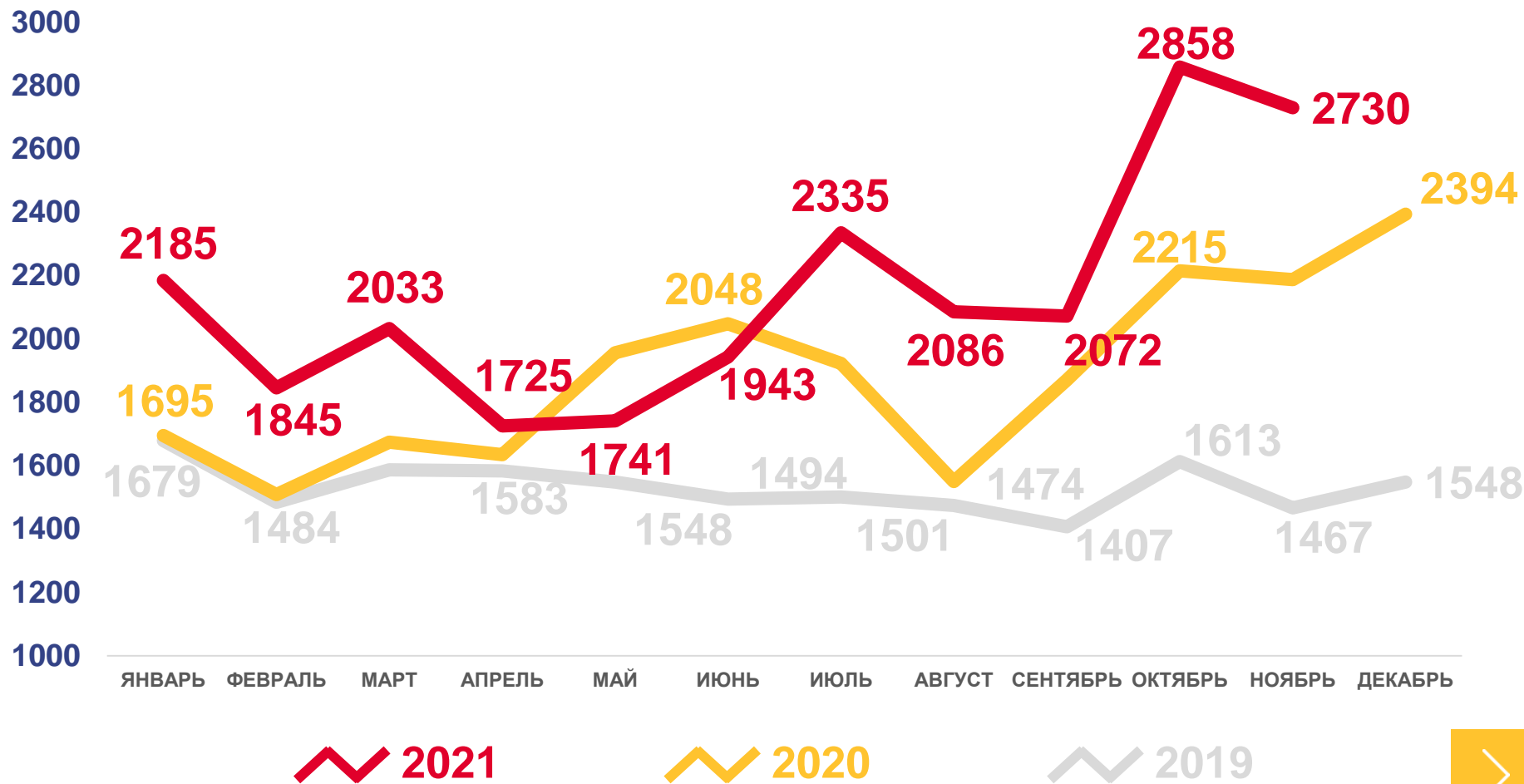
за январь – ноябрь 2021 года

23,6 тыс. чел.

Число зарегистрированных умерших

20,1% в расчете на 1000 человек населения

Коэффициент смертности





КОЭФФИЦИЕНТ СМЕРТНОСТИ

НА 1000 ЧЕЛОВЕК НАСЕЛЕНИЯ Городские округа и районы Пензенской области



7 Районов (городских округов) – значение показателя **меньше**, чем по области

23 Района (городских округа) – значение показателя **больше**, чем по области



04



ПОКАЗАТЕЛИ МЛАДЕНЧЕСКОЙ СМЕРТНОСТИ

ЧЕЛОВЕК

за январь – ноябрь 2021 года

35 чел.

Число умерших в возрасте до 1 года

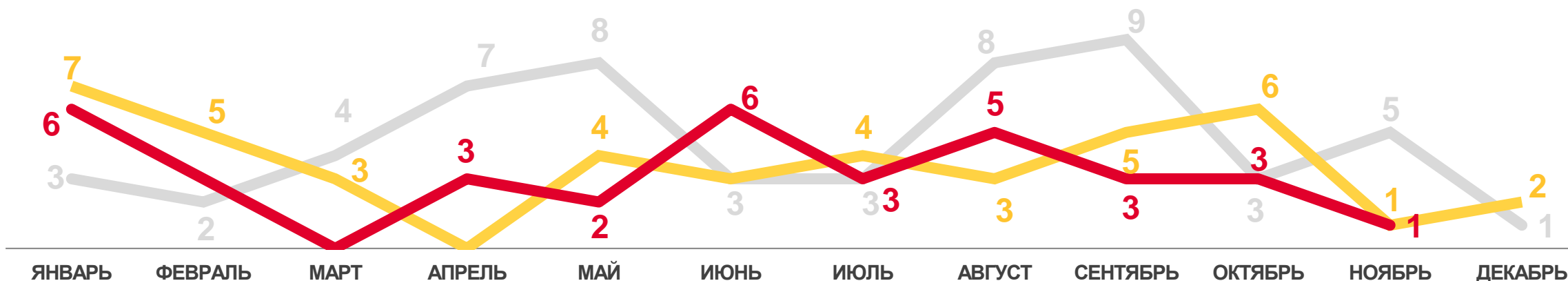
4,0‰

в расчете на 1000 родившихся живыми

Коэффициент младенческой смертности

- 11,1 %

Изменение к январю – ноябрю 2020 года



2021

2020

2019

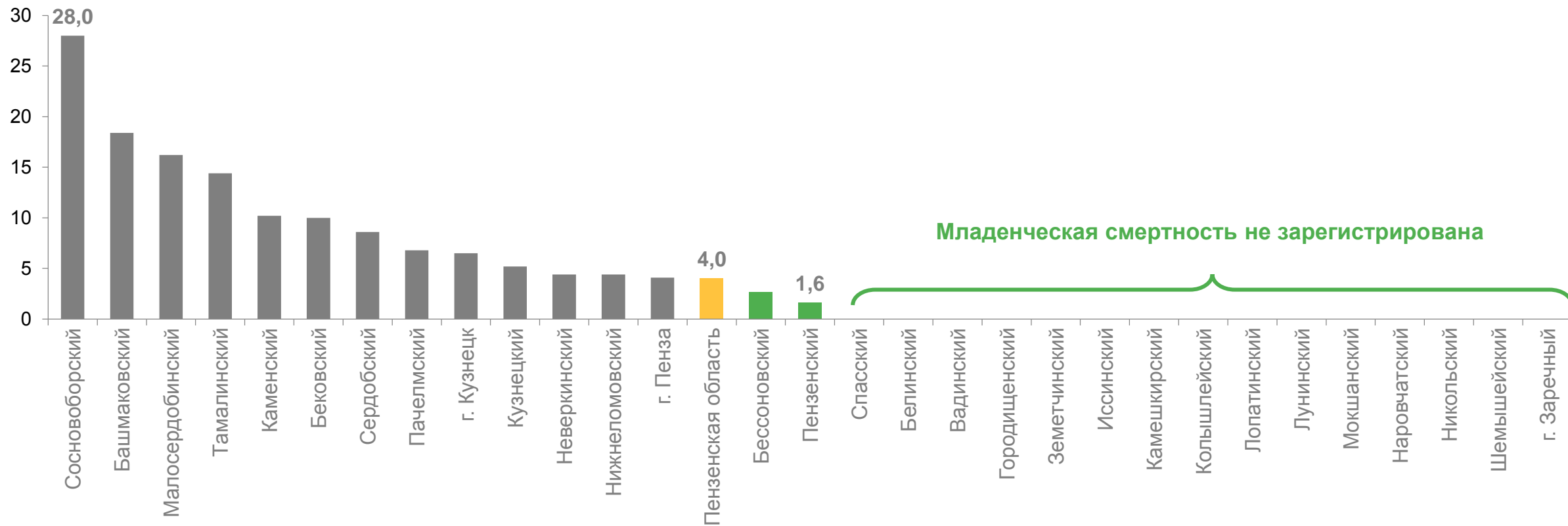




КОЭФФИЦИЕНТ МЛАДЕНЧЕСКОЙ СМЕРТНОСТИ

НА 1000 РОДИВШИХСЯ ЖИВЫМИ

Городские округа и районы Пензенской области



Младенческая смертность не зарегистрирована

13 Районов (городских округов) – значение показателя больше, чем по области



05



ЧИСЛО ЗАРЕГИСТРИРОВАННЫХ БРАКОВ

ЕДИНИЦ

Брачность

за январь – ноябрь 2021 года

6,4 тыс. браков

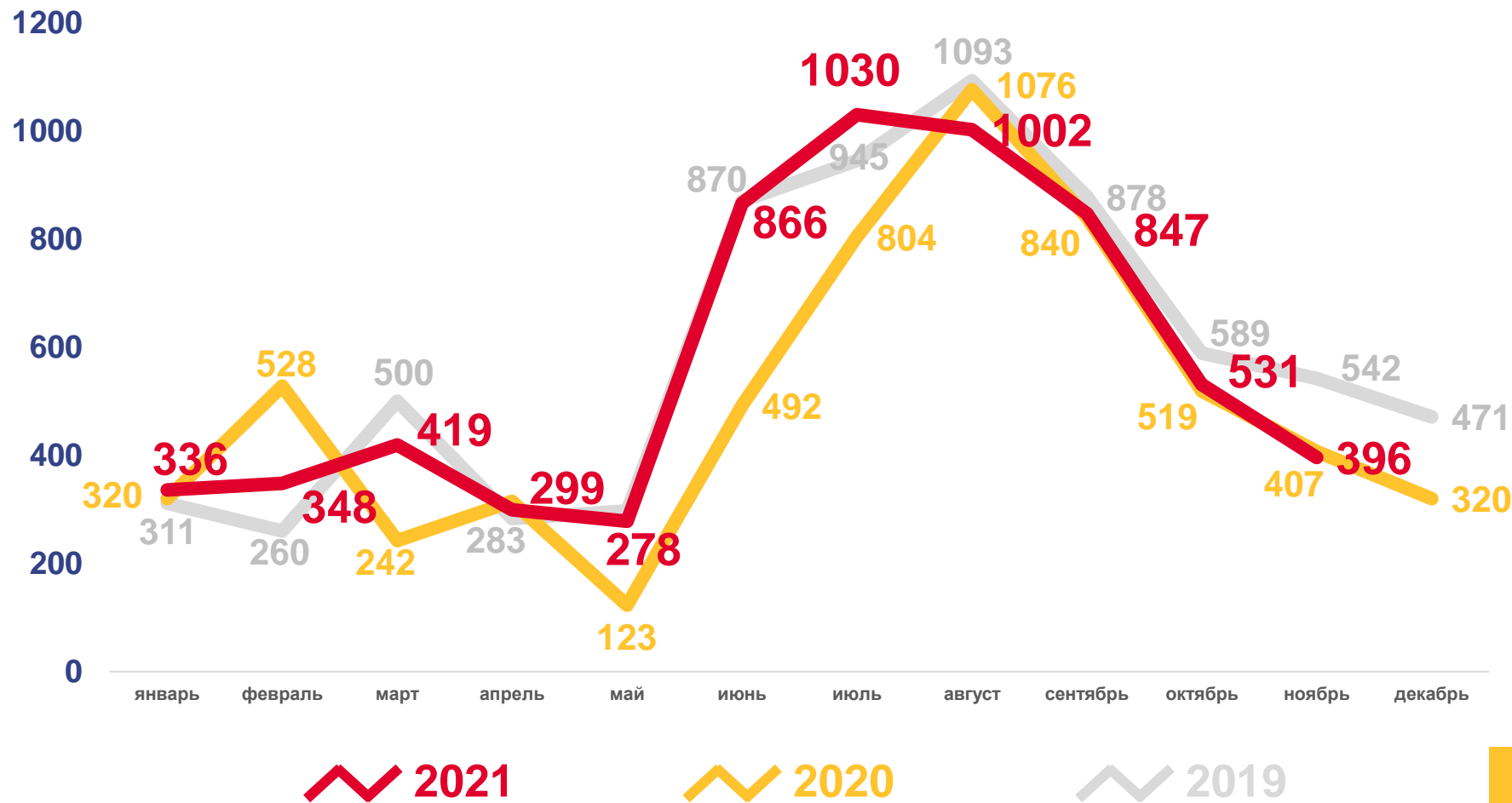
Число зарегистрированных браков

5,4 ‰ в расчете на 1000 человек населения

Коэффициент брачности

+12,5%

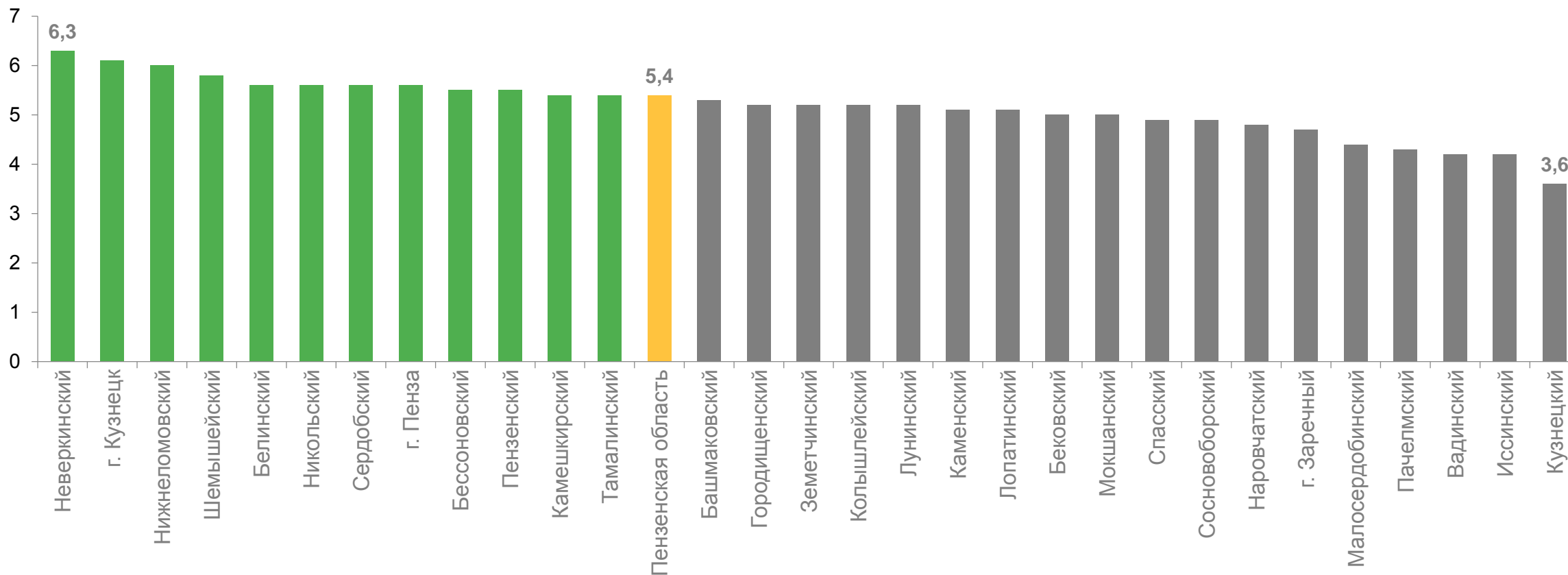
Изменение к январю – ноябрю 2020 года





КОЭФФИЦИЕНТ БРАЧНОСТИ

НА 1000 ЧЕЛОВЕК НАСЕЛЕНИЯ Городские округа и районы Пензенской области



12

Районов (городских округов) – значение показателя равно или **больше**, чем по области

18

Районов (городских округов) – значение показателя **меньше**, чем по области



06



ЧИСЛО ЗАРЕГИСТРИРОВАННЫХ РАЗВОДОВ

ЕДИНИЦ

Разводимость

за январь – ноябрь 2021 года

4,8 тыс. разводов

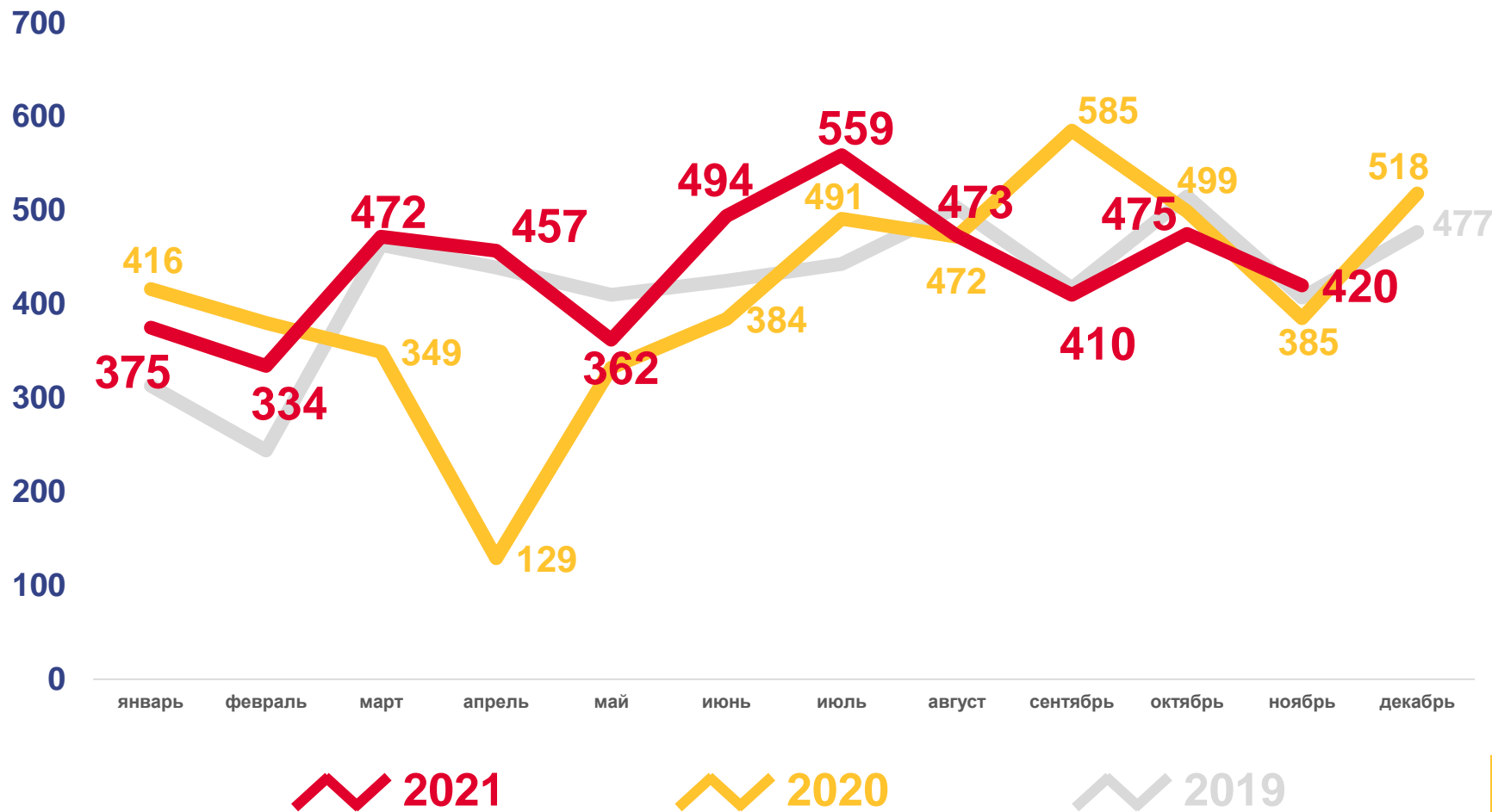
Число зарегистрированных разводов

4,1 ‰ в расчете на 1000 человек населения

Коэффициент разводимости

+10,8%

Изменение к январю – ноябрю 2020 года

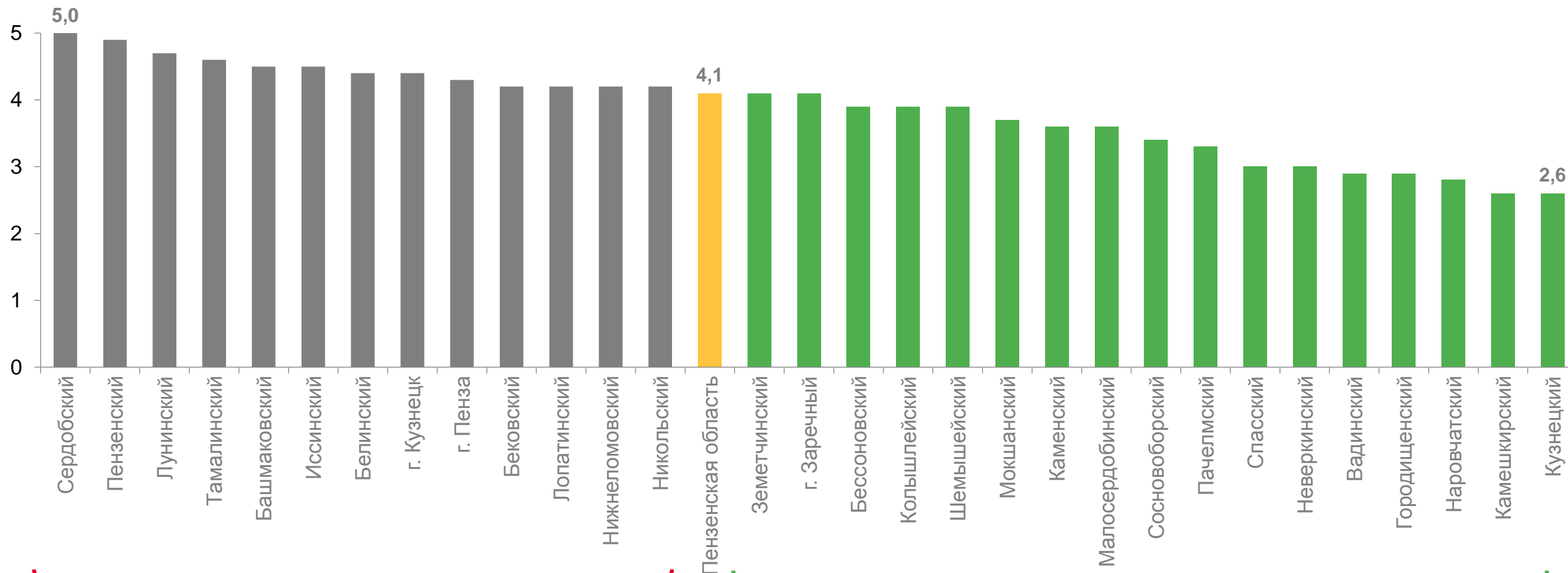




КОЭФФИЦИЕНТ РАЗВОДИМОСТИ

НА 1000 ЧЕЛОВЕК НАСЕЛЕНИЯ

Городские округа и районы Пензенской области



13 Районов (городских округов) – значение показателя **больше**, чем по области

17 Районов (городских округов) – значение показателя **равно или меньше**, чем по области

